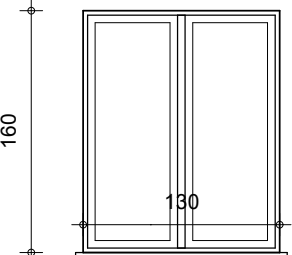
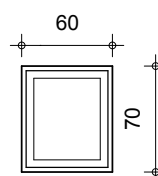
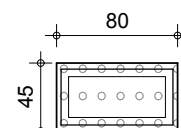
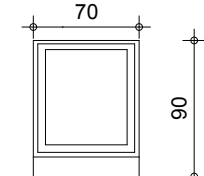
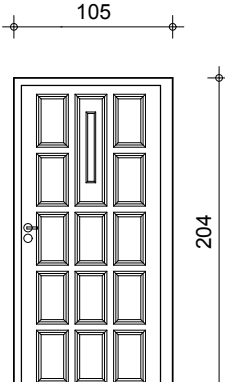


ZESTAWIENIE OKIEN

	okna klatki schodowej	okna plastikowe	okna piwniczne	okna dachowe	drzwi wejściowe
<p>Rzeczywiste wymiary okien z uwzględnieniem luzów montażowych określi dostawca okien.</p> <p>Prawidłowo wykonana stolarka okienna powinna nawiązywać do historycznej pod względem kolorystyki, kształtu oraz parametrów elementów dekoracyjnych lub stanowiących część artykulacji zabytkowej elewacji budynku.</p> <p>Parametry prawidłowego okna w mieszkaniach: pełny słupek pionowy (szer. 8cm) zewnętrzne, o grubości co najmniej 2cm,</p> <p>W istniejące otwory wstawić okna z PCV o $U = 1,10 \text{ W/m}^2\text{K}$, o współczynniku dźwiękochłonności $R_w > 33\text{Db}$.</p> <p>Ościeżnice oraz ramy skrzydeł pięciokomorowe, kolor okien biały z zachowaniem istniejących podziałów.</p>	 <p>okna plastikowe kolor biały</p>	 <p>okna plastikowe kolor biały</p>	 <p>okna stalowe z kratą zabezpieczające kolor Ral 7004.</p>	 <p>okna drewniane</p>	 <p>aluminiowe lub drewniane nawiązujące swoją stylistyką do istniejących elementów stolarki</p>
Wymiary okna	130 x 160cm	60 x 70cm	80 x 45cm	70 x 90cm	105 x 205cm
Ilość	4 szt.	1 szt.	8 szt.	2 szt.	2 szt.